




Der Anhänger



PREISLISTE

MOTORBIKE TRAILER

CLASSIC & SySTEMA



- ✓ **XXL Ladefläche** bis 307 x 189 cm (L x B)
- ✓ **clever verstaute: die integrierte Auffahrschiene** in jeder Standardausführung
- ✓ **inklusive Verzurrösen**, im Boden versenkbar 6 bis 8 Stück je nach Länge des Trailers
- ✓ **MT SySTEMA Reling** (optional)= viele zusätzliche Verzurrpunkte
- ✓ **TRAILER-Ausführung nach EG Norm** mit Unterfahrschutz-Bügel an beiden Seiten
- ✓ **tiefe Ladefläche und lange Auffahrschiene** für bequemes Be- und Entladen
- ✓ **ruhiges Fahrverhalten** und robustes Fahrgestell
- ✓ **im Boden versenkbare Verzurrösen** und viele Verzurrpunkte auf den Standschienen
- ✓ **stabile Radbügel** für festen Stand der Motorräder



AUFFAHRSCHIENE CLEVER VERSTAUT

loading ramp cleverly stored



ungebremst

without overrun brake

750 kg

	zul. Gesamtgewicht (kg)	Nutzlast (kg)	Nutzabmessungen L x B (cm)	Außenabmessungen L x B x H (cm)	Felgendurchmesser (cm)	Art.-Nr.	empf. VK inkl. MwSt.
	maximum gross weight	payload	platform dimensions	external dimensions	wheels	code	price
STM 01 7.5-21-13.1	750	535	216 x 134	307 x 173 x 92,5	33,02 (13")	24710	1.110 €
STM 01 7.5-21-13.1 rot/red	750	535	216 x 134	307 x 173 x 92,5	33,02 (13")	24711	1.235 €
STM 01 7.5-21-15.1	750	525	216 x 159	307 x 198 x 92,5	33,02 (13")	24712	1.200 €
STM 01 7.5-21-15.1 rot/red	750	525	216 x 159	307 x 198 x 92,5	33,02 (13")	24713	1.325 €
STM 01 7.5-25-13.1	750	498	257 x 134	348 x 173 x 92,5	33,02 (13")	24714	1.150 €
STM 01 7.5-25-13.1 rot/red	750	498	257 x 134	348 x 173 x 92,5	33,02 (13")	24715	1.275 €
STM 01 7.5-25-15.1	750	485	257 x 159	348 x 198 x 92,5	33,02 (13")	24716	1.250 €
STM 01 7.5-25-15.1 rot/red	750	485	257 x 159	348 x 198 x 92,5	33,02 (13")	24717	1.375 €

gebremst

with overrun brake

850 kg

	zul. Gesamtgewicht (kg)	Nutzlast (kg)	Nutzabmessungen L x B (cm)	Außenabmessungen L x B x H (cm)	Felgendurchmesser (cm)	Bremse / Stützrad / Stoßdämpfer brake/ jockey wheel/shock absorber	Art.-Nr.	empf. VK inkl. MwSt.
	maximum gross weight	payload	platform dimensions	external dimensions	wheels		code	price
STM 02 8.5-21-13-1	850	576	216 x 134	328 x 177 x 92,5	33,02 (13")	✓/✓/✓	24720	1.550 €
STM 02 8.5-21-13-1 rot/red	850	576	216 x 134	328 x 177 x 92,5	33,02 (13")	✓/✓/✓	24721	1.675 €
STM 02 8.5-21-15.1	850	566	216 x 159	328 x 202 x 92,5	33,02 (13")	✓/✓/✓	24722	1.650 €
STM 02 8.5-21-15.1 rot/red	850	566	216 x 159	328 x 202 x 92,5	33,02 (13")	✓/✓/✓	24723	1.775 €
STM 02 8.5-25-13-1	850	539	257 x 134	369 x 177 x 92,5	33,02 (13")	✓/✓/✓	24724	1.590 €
STM 02 8.5-25-13-1 rot/red	850	539	257 x 134	369 x 177 x 92,5	33,02 (13")	✓/✓/✓	24725	1.715 €
STM 02 8.5-25-15.1	850	526	257 x 159	369 x 202 x 92,5	33,02 (13")	✓/✓/✓	24726	1.690 €
STM 02 8.5-25-15.1 rot/red	850	526	257 x 159	369 x 202 x 92,5	33,02 (13")	✓/✓/✓	24727	1.815 €

1000 kg

STM 02 10-21-13-1	1000	726	216 x 134	328 x 177 x 92,5	33,02 (13")	✓/✓/✓	24730	1.590 €
STM 02 10-21-13-1 rot/red	1000	726	216 x 134	328 x 177 x 92,5	33,02 (13")	✓/✓/✓	24731	1.715 €
STM 02 10-21-15.1	1000	716	216 x 159	328 x 202 x 92,5	33,02 (13")	✓/✓/✓	24732	1.700 €
STM 02 10-21-15.1 rot/red	1000	716	216 x 159	328 x 202 x 92,5	33,02 (13")	✓/✓/✓	24733	1.825 €
STM 02 10-25-13-1	1000	689	257 x 134	369 x 177 x 92,5	33,02 (13")	✓/✓/✓	24734	1.620 €
STM 02 10-25-13-1 rot/red	1000	689	257 x 134	369 x 177 x 92,5	33,02 (13")	✓/✓/✓	24735	1.745 €
STM 02 10-25-15.1	1000	676	257 x 159	369 x 202 x 92,5	33,02 (13")	✓/✓/✓	24736	1.830 €
STM 02 10-25-15.1 rot/red	1000	676	257 x 159	369 x 202 x 92,5	33,02 (13")	✓/✓/✓	24737	1.960 €

1300 kg

STM 02 13-21-15.1	1300	1016	216 x 159	328 x 202 x 92,5	33,02 (13")	✓/✓/✓	24742	1.740 €
STM 02 13-21-15.1 rot/red	1300	1016	216 x 159	328 x 202 x 92,5	33,02 (13")	✓/✓/✓	24743	1.865 €
STM 02 13-25-15.1	1300	976	257 x 159	369 x 202 x 92,5	33,02 (13")	✓/✓/✓	24744	1.770 €
STM 02 13-25-15.1 rot/red	1300	976	257 x 159	369 x 202 x 92,5	33,02 (13")	✓/✓/✓	24745	1.895 €
STM 02 13-25-18-1	1300	956	257 x 189	413 x 232 x 92,5	33,02 (13")	✓/✓/✓	24746	2.140 €
STM 02 13-25-18-1 rot/red	1300	956	257 x 189	413 x 232 x 92,5	33,02 (13")	✓/✓/✓	24747	2.265 €
* SHM 02 13-25-18.1	1300	956	257 x 189	413 x 232 x 92,5	25,40 (10")	✓/✓/✓	24760	2.090 €
* SHM 02 13-25-18.1 rot/red	1300	956	257 x 189	413 x 232 x 92,5	25,40 (10")	✓/✓/✓	24761	2.215 €

1500 kg

STM 02 15-25-18-1	1500	1176	257 x 189	413 x 232 x 92,5	33,02 (13")	✓/✓/✓	24748	2.240 €
STM 02 15-25-18-1 rot/red	1500	1176	257 x 189	413 x 232 x 92,5	33,02 (13")	✓/✓/✓	24749	2.365 €
STM 02 15-30-18.1	1500	1220	307 x 189	463 x 226 x 92,5	33,02 (13")	✓/✓/✓	24750	2.390 €
STM 02 15-30-18.1 rot/red	1500	1220	307 x 189	463 x 226 x 92,5	33,02 (13")	✓/✓/✓	24751	2.540 €
* SHM 02 15-25-18.1	1500	1176	257 x 189	413 x 232 x 92,5	25,40 (10")	✓/✓/✓	24762	2.180 €
* SHM 02 15-25-18.1 rot/red	1500	1176	257 x 189	413 x 232 x 92,5	25,40 (10")	✓/✓/✓	24763	2.300 €
* SHM 02 15-30-18.1	1500	1205	307 x 189	463 x 226 x 92,5	25,40 (10")	✓/✓/✓	24766	2.360 €
* SHM 02 15-30-18.1 rot/red	1500	1205	307 x 189	463 x 226 x 92,5	25,40 (10")	✓/✓/✓	24767	2.500 €

* Hochlader / platform trailer

zusätzliche Auffahrschiene inkl. Gleitschiene (1 Stück) Motorrad	zusätzliche Auffahrrampe inkl. Gleitschiene (1 Stück) Quad	Stützrad	Abstellstützen	Ersatzradhalter	Ersatzrad
additional loading ramp (1 pcs.) bike	additional loading ramp (1 pcs.) quad	jockey wheel	loading stands	spare wheel holder	spare wheel

750 kg

STM 01 7.5-21-13.1	ZT00648	ZT00448	ZT00406	ZT00445	ZT00649	ET4505597
empf. VK	179 €	149 €	27,50 €	62,50 €	55 €	79 €
STM 01 7.5-21-15.1	ZT00648	ZT00448	ZT00406	ZT00445	ZT00649	ET4505597
empf. VK	179 €	149 €	27,50 €	62,50 €	55 €	79 €
STM 01 7.5-25-13.1	ZT00648	ZT00448	ZT00406	ZT00445	ZT00649	ET4505597
empf. VK	179 €	149 €	27,50 €	62,50 €	55 €	79 €
STM 01 7.5-25-15.1	ZT00648	ZT00448	ZT00406	ZT00445	ZT00649	ET4505597
empf. VK	179 €	149 €	27,50 €	62,50 €	55 €	79 €

850 kg

STM 02 8.5-21-13.1	ZT00648	ZT00448	✓	ZT00445	ZT00649	ET4505597
empf. VK	179 €	149 €		62,50 €	55 €	79 €
STM 02 8.5-21-15.1	ZT00648	ZT00448	✓	ZT00445	ZT00649	ET4505597
empf. VK	179 €	149 €		62,50 €	55 €	79 €
STM 02 8.5-25-13.1	ZT00648	ZT00448	✓	ZT00445	ZT00649	ET4505597
empf. VK	179 €	149 €		62,50 €	55 €	79 €
STM 02 8.5-25-15.1	ZT00648	ZT00448	✓	ZT00445	ZT00649	ET4505597
empf. VK	179 €	149 €		62,50 €	55 €	79 €

1000 kg

STM 02 10-21-13.1	ZT00648	ZT00448	✓	ZT00445	ZT00649	ET4505609
empf. VK	179 €	149 €		62,50 €	55 €	109 €
STM 02 10-21-15.1	ZT00648	ZT00448	✓	ZT00445	ZT00649	ET4505609
empf. VK	179 €	149 €		62,50 €	55 €	109 €
STM 02 10-25-13.1	ZT00648	ZT00448	✓	ZT00445	ZT00649	ET4505609
empf. VK	179 €	149 €		62,50 €	55 €	109 €
STM 02 10-25-15.1	ZT00648	ZT00448	✓	ZT00445	ZT00649	ET4505609
empf. VK	179 €	149 €		62,50 €	55 €	109 €

1300 kg

STM 02 13-21-15.1	ZT00648	ZT00448	✓	ZT00445	ZT00649	ET4505626
empf. VK	179 €	149 €		62,50 €	55 €	119 €
STM 02 13-25-15.1	ZT00648	ZT00448	✓	ZT00445	ZT00649	ET4505626
empf. VK	179 €	149 €		62,50 €	55 €	119 €
STM 02 13-25-18.1	ZT00648	ZT00448	✓	ZT00445	ZT00649	ET4505634
empf. VK	179 €	149 €		62,50 €	55 €	189 €
* SHM 02 13-25-18.1	ZT00648	ZT00448	✓	ZT00445	ZT00649	ET4505637
empf. VK	179 €	149 €		62,50 €	55 €	189 €

1500 kg

STM 02 15-25-18.1	ZT00648	ZT00448	✓	ZT00445	ZT00649	ET4505634
empf. VK	179 €	149 €		62,50 €	55 €	189 €
STM 02 15-30-18.1	ZT00648	ZT00448	✓	ZT00445	ZT00649	ET4505634
empf. VK	179 €	149 €		62,50 €	55 €	189 €
* SHM 02 15-25-18.1	ZT00648	ZT00448	✓	ZT00445	ZT00649	ET4505637
empf. VK	179 €	149 €		62,50 €	55 €	199 €
* SHM 02 15-30-18.1	ZT00648	ZT00448	✓	ZT00445	ZT00649	ET4505637
empf. VK	179 €	149 €		62,50 €	55 €	199 €

Bordwand (Vorderwand fest)	Bordwand (Vorderwand klappbar)	Hochspiegel & Hochplane Höhe 150 cm	Seitenreling (1 Paar) Höhe 10 cm	Frontreling (1 Stück) Höhe 10 cm	Adapterset Höhe 25 cm	Hochspiegel Höhe 150 cm	Hochplane mit Haken Höhe 185 cm
side panel (front panel fix)	side panel (front panel falled down)	high frame & high cover height 150 cm	side railing (2 pcs.) height 10 cm	front railing (1 pcs.) height 10 cm	adapter set height 25 cm	high frame height 150 cm	high cover with hooks height 185 cm

ZT00460	ZT00488	ZT00318	ZT00558	ZT00533	ZT00539	16631	Z4508559.1
340 €	390 €	669 €	129 €	44 €	50 €	399 €	auf Anfrage
ZT00589	-	ZT00319	ZT00558	ZT00534	ZT00539	16632	Z4508560.1
350 €	-	739 €	129 €	49 €	50 €	409 €	auf Anfrage
ZT00461	ZT00437	ZT00320	ZT00559	ZT00533	ZT00539	16627	Z4508561.1
360 €	400 €	749 €	139 €	44 €	50 €	419 €	auf Anfrage
ZT00468	ZT00489	ZT00321	ZT00559	ZT00534	ZT00539	16628	Z4508558.1
370 €	410 €	819 €	139 €	49 €	50 €	469 €	auf Anfrage

ZT00460	ZT00488	ZT00318	ZT00558	ZT00533	ZT00539	16631	Z4508559.1
340 €	390 €	669 €	129 €	44 €	50 €	399 €	auf Anfrage
ZT00589	-	ZT00319	ZT00558	ZT00534	ZT00539	16632	Z4508560.1
350 €	-	739 €	129 €	49 €	50 €	409 €	auf Anfrage
ZT00461	ZT00437	ZT00320	ZT00559	ZT00533	ZT00539	16627	Z4508561.1
360 €	400 €	749 €	139 €	44 €	50 €	419 €	auf Anfrage
ZT00468	ZT00489	ZT00321	ZT00559	ZT00534	ZT00539	16628	Z4508558.1
370 €	410 €	819 €	139 €	49 €	50 €	469 €	auf Anfrage

ZT00460	ZT00488	ZT00318	ZT00558	ZT00533	ZT00539	16631	Z4508559.1
340 €	390 €	669 €	129 €	44 €	50 €	399 €	auf Anfrage
ZT00589	-	ZT00319	ZT00558	ZT00534	ZT00539	16632	Z4508560.1
350 €	-	739 €	129 €	49 €	50 €	409 €	auf Anfrage
ZT00461	ZT00437	ZT00320	ZT00559	ZT00533	ZT00539	16627	Z4508561.1
360 €	400 €	749 €	139 €	44 €	50 €	419 €	auf Anfrage
ZT00468	ZT00489	ZT00321	ZT00559	ZT00534	ZT00539	16628	Z4508558.1
370 €	410 €	819 €	139 €	49 €	50 €	469 €	auf Anfrage

ZT00589	-	ZT00319	ZT00558	ZT00534	ZT00539	16632	Z4508560.1
350 €	-	739 €	129 €	49 €	50 €	409 €	auf Anfrage
ZT00468	ZT00489	ZT00321	ZT00559	ZT00534	ZT00539	16628	Z4508558.1
370 €	410 €	819 €	139 €	49 €	50 €	469 €	auf Anfrage
ZT00590	-	ZT00363	ZT00559	ZT00535	ZT00539	16629	Z4508570.1
380 €	-	839 €	139 €	54 €	50 €	479 €	auf Anfrage
ZT00590	** ZT00591	ZT00363	ZT00559	ZT00535	ZT00539	16629	Z4508570.1
380 €	525 €	839 €	139 €	54 €	50 €	479 €	auf Anfrage



ZT00590	-	ZT00363	ZT00559	ZT00535	ZT00539	16629	Z4508570.1
380 €	-	839 €	139 €	54 €	50 €	479 €	auf Anfrage
ZT00455	** ZT00569	ZT00325	ZT00560	ZT00535	ZT00539	16621	Z4508571.1
410 €	550 €	899 €	169 €	54 €	50 €	489 €	auf Anfrage
ZT00590	** ZT00591	ZT00363	ZT00559	ZT00535	ZT00539	16629	Z4508570.1
380 €	auf Anfrage	839 €	139 €	54 €	50 €	479 €	auf Anfrage
-	** ZT00569	ZT00325	ZT00560	ZT00535	ZT00539	16621	Z4508571.1
-	550 €	899 €	169 €	54 €	50 €	489 €	auf Anfrage

MOTORBIKE TRAILERS CLASSIC






Position	Typ	Nutzabmessungen L x B (cm)	Außenabmessungen L x B (cm)	zul. Gesamtgewicht (kg)	Nutzlast (kg)	Bereifung (Zoll)	Stand- schienen	inkl. Bremsen / Stützrad
1.	MT 750 BS1	194 x 108	292 x 152	750	620	13	1	-/-
2.	MT 750 BS2	194 x 108	292 x 152	750	603	13	2	-/-
3.	MT 750 BS3	194 x 108	292 x 152	750	590	13	3	-/-
4.	MT 850 BS2	194 x 108	286 x 152	850	680	13	2	✓/✓
5.	MT 850 BS3	194 x 108	286 x 152	850	660	13	3	✓/✓



- Sicherheitsfahrgestell mit STEMA-V-Deichsel
- stabiler Rahmen aus feuerverzinktem Profilstahl
 - robuste Gummifederachse mit wartungsfreien Kompaktradrägern
 - bei MT 850 inkl. Stoßdämpfern (Voraussetzung für 100 km/h-Zulassung)
- Auflaufbremse mit Rückfahrautomatik und Stützrad bei 850 kg zul. Gesamtgewicht
- Sicherheitsanzeige an der Kugelkopfkupplung
- allseitig geschützte Sicherheitsbeleuchtung mit integrierten Dreiecksstrahlern und Nebelschlussleuchte
 - Stahlblechkotflügel
- viele Abspannpunkte für mehr Sicherheit

Artikelbezeichnung	Lief.-Art. Nr.	empf.VK inkl. MwSt. in €
1. Anhänger Typ MT 750 BS1 ungebremst	22691	682,00
zum Transport von einem Motorrad zul. Gesamtgewicht 750 kg, Nutzlast 620 kg Nutzabmessungen (L x B) 194 x 108 cm Außenabmessungen (L x B) ca. 292 x 152 cm inkl. Auffahrschiene		
2. Anhänger Typ MT 750 BS2 ungebremst	20894	741,00
zum Transport von zwei Motorrädern zul. Gesamtgewicht 750 kg, Nutzlast 603 kg Nutzabmessungen (L x B) 194 x 108 cm Außenabmessungen (L x B) ca. 292 x 152 cm Abstand Standschienen 81 cm inkl. Auffahrschiene		

Änderungen behält sich die STEMA vor. Maße und Gewichte sind gerundet. Bilder sind Musterabbildungen.

Artikelbezeichnung	Lief.-Art. Nr.	empf.VK inkl. MwSt. in €
3. Anhänger Typ MT 750 BS3 ungebremst	20951	792,00
zum Transport von bis zu drei Motorrädern zul. Gesamtgewicht 750 kg, Nutzlast 590 kg Nutzabmessungen (L x B) 194 x 108 cm Außenabmessungen (L x B) ca. 292 x 152 cm Abstand Standschienen 41,5 cm inkl. Auffahrschiene		
4. Anhänger Typ MT 850 BS2 gebremst, mit Stützrad und Stoßdämpfern	21042	1.159,00
zum Transport von zwei Motorrädern zul. Gesamtgewicht 850 kg, Nutzlast 680 kg Nutzabmessungen (L x B) 194 x 108 cm Außenabmessungen (L x B) ca. 286 x 152 cm Abstand Standschienen 81 cm inkl. Auffahrschiene	 	
5. Anhänger Typ MT 850 BS3 gebremst, mit Stützrad und Stoßdämpfern	22540	1.219,00
zum Transport von bis zu drei Motorrädern zul. Gesamtgewicht 850 kg, Nutzlast 660 kg Nutzabmessungen (L x B) 194 x 108 cm Außenabmessungen (L x B) ca. 286 x 152 cm Abstand Standschienen 41,5 cm inkl. Auffahrschiene	 	
Zubehörteile/Ersatzteile für MT 750 BS2/ MT 750 BS3/ MT 850 BS2 / MT 850 BS3		
Ersatzrad* 145/ 80 R13	ET4505597	79,00
Ersatzradhalter (Ausnahme: Montage eines Ersatzradhalters bei BS3-Modellen nicht möglich)	ZT00651	19,90
Drehstützen (1 Paar)	ZT00652	75,90
Zubehörteile/Ersatzteile		
Stützrad kpl. mit Halterung	ZT00406	27,50
Spanngurte (1 Paar) (L) 2 m (B) 25 mm	ZT00656	19,90
Adapterstück 13/7-polig	ZT00666	14,50
Deichselbox abschließbar, (B x H x T) 50 x 20 x 15 cm	ZT00657	69,00
Diebstahlsicherung Steckschloß (Sicherung im angekuppelten Zustand)	ZT09001	9,90
Diebstahlsicherung Safety Box (Sicherung im abgekuppelten Zustand)	ET3404212	26,50
Diebstahlsicherung Safety Box XL (Sicherung im an- und abgekuppelten Zustand)	ET3404211	39,50
Unterlegkeile kpl. (1 Paar)	ZT00664	15,90
Leuchtenglas re./li. Multipoint III	ET3610257	22,00
Rückleuchte re. Multipoint III	ET3609275	27,00
Rückleuchte li. Multipoint III	ET3609274	32,00
Seitenstrahler eckig gelb (1 Paar)	ET0013793	7,90
Kupplungsstecker 7-polig (mit Zweilochtülle)	ET3609339	9,90
Motorrad-Lenkergurt, (L) 2 x 2,3 m (B) 25 mm	ZT00655	48,00
Bremshebel- Arretierungsband	ZT00404	9,90
Auffahrschiene für Motorrad (1 Stück), belastbar bis 400 kg, für MT 750/850, Länge 194 cm, für Reifenauflächensbreiten bis max. 195 mm	ZT00653	79,90
Klauenhaken Set (4 Stück) (für 50 mm Gurt)	ZT00407	19,90
zusätzliche Standschiene, für MT 750 BS1/MT 750 BS2/MT 850 BS2	ZT00413	75,90

*Bei Nachbestellungen von Ersatzrädern geben Sie bitte immer die Fahrzeugidentnummer oder die Prägung auf den Reifen an! Die Fahrzeugidentnummer beginnt mit WSE...
Änderungen behält sich die STEMA vor. Maße und Gewichte sind gerundet. Bilder sind Musterabbildungen und enthalten teilweise Zubehör.



MADE IN GERMANY

"Made in Germany" – verpflichtet.

Mit höchster deutscher Industriequalität, absoluter Liefertreue und Zuverlässigkeit halten wir seit Jahren die Marktführerschaft für PKW - Anhänger in Deutschland. Für diesen hohen Anspruch stehen alle unsere Mitarbeiter.

www.stema.de

Preisliste

MOTORBIKE TRAILER CLASSIC & SySTEMA

Stand: 02/2011

STEMA Metalleichtbau GmbH
Riesaer Straße 50
01558 Großenhain

Telefon +49(0)35 22 30 94 0
Fax +49(0)35 22 30 94 15
vertrieb@stema.de

